



## ISTE'MOL BOZORI

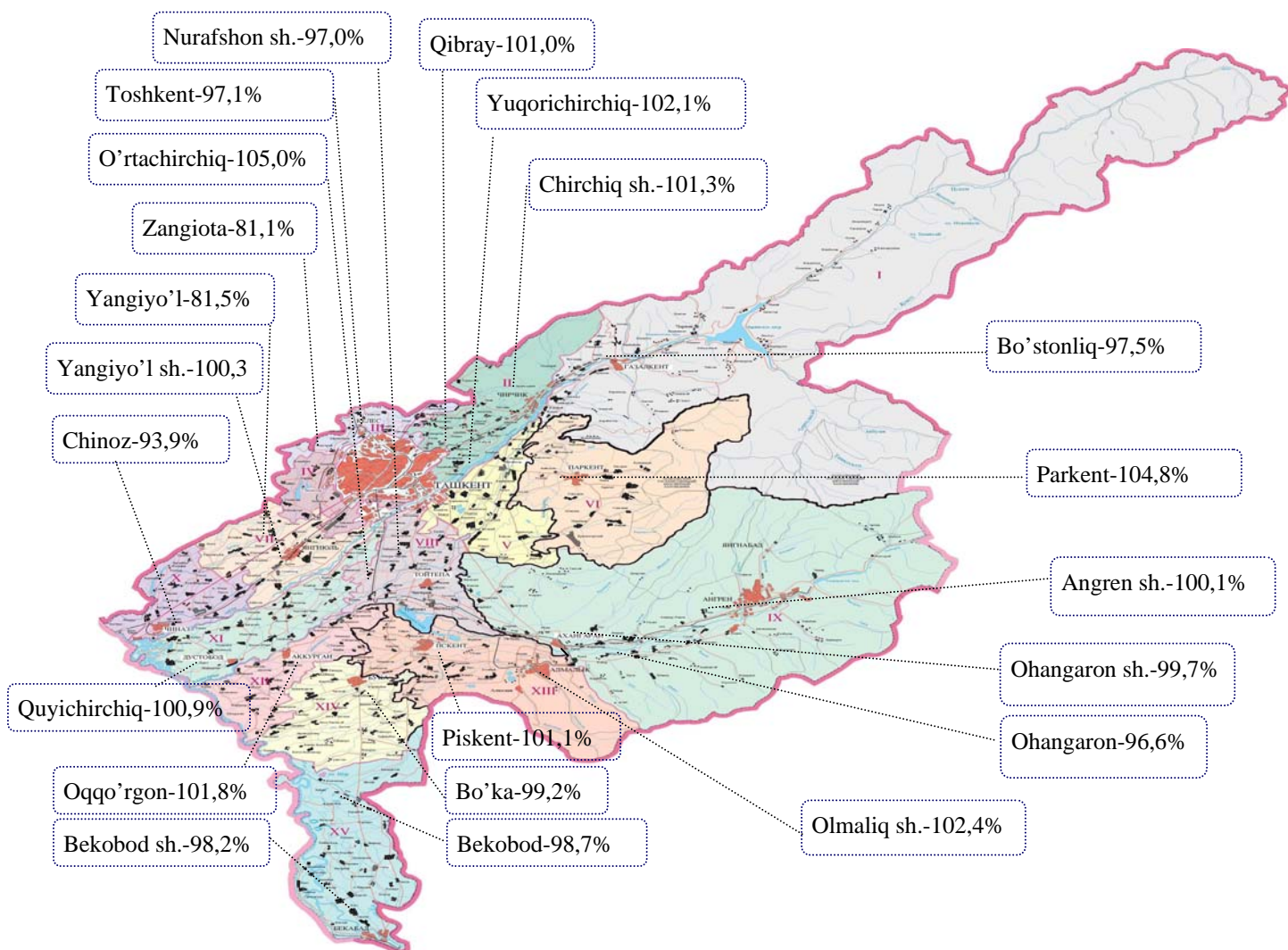
(dastlabki ma'lumot)

2018 yil yanvar-fevral

Chakana savdo tovar aylanmasi joriy yilning yanvar-fevral oyida 1713,7 mlrd. so'mni tashkil qilib, o'tgan yilning shu davriga nisbatan 96,1 foizni tashkil etdi.

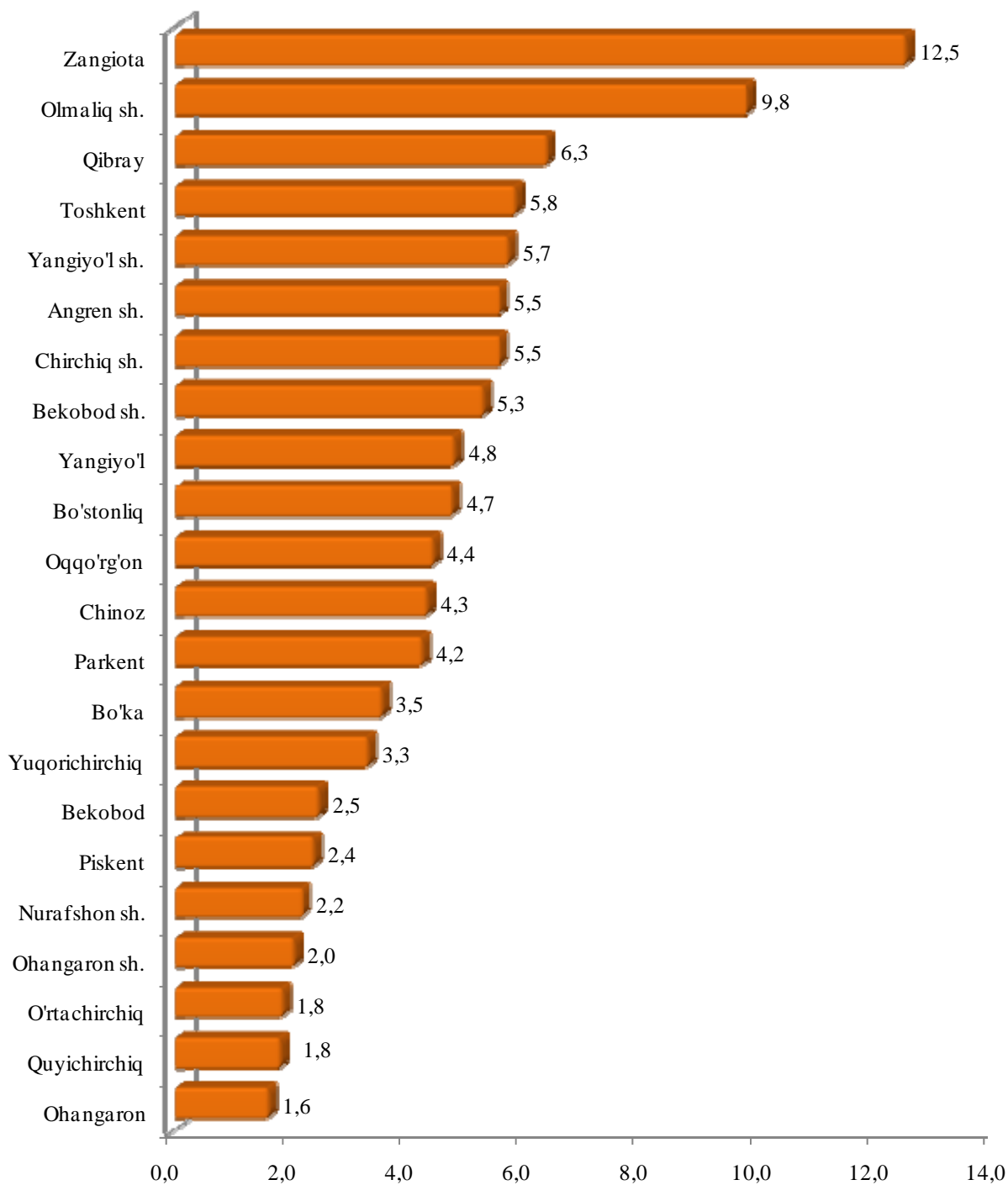
Yirik korxonalarining chakana savdo tovar aylanmasidagi ulushi 10,6 foizni tashkil etdi.

*2018 yil yanvar-fevral oyida ovqatlanish tashkilotlarini qo'shgan holda, hududlarning chakana savdo tovar aylanmasi hajmi (o'tgan yilning shu davriga nisbatan, %da)*



Chakana savdo tovar aylanmasi hajmida katta ulushga ega bo'lgan Zangiota (12,5 foiz), Olmaliq shahri (9,8 foiz), Qibray (6,3 foiz), Yangiyo'l (5,7 foiz) tumanlarida va Angren (5,5 foiz) shaharlari chakana savdo tovar aylanmasining o'sishiga ijobiy ta'sir ko'rsatdi.

### Hududlar kesimida jami chakana savdo tovar aylanmasining ulushi, foizda



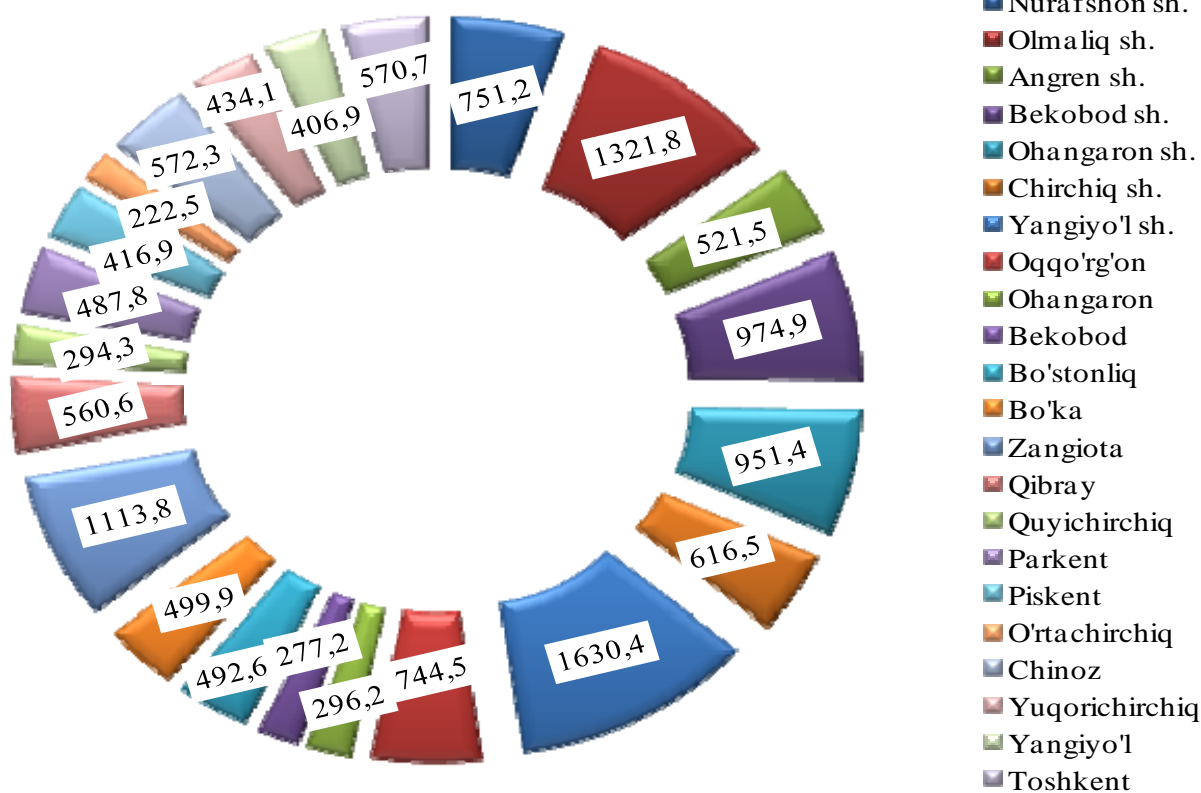
Ovqatlanish tashkilotlarini qo'shgan holda, chakana savdo tovar aylanmasi aholi jon boshiga 602,3 ming. so'mni tashkil etdi (2017 yil yanvar-fevral oyida 522,5 ming. so'mni tashkil qilgan edi).



O'rtacha jon boshiga tovar aylanmasining eng yuqori ko'rsatkichlari Yangiyo'l shahari (1630,4 ming. so'm), Olmaliq shahari (1321,8 ming. so'm) va Zangiota tumanida (1113,8 ming. so'm) kuzatildi.

Ovqatlanish tashkilotlarining chakana tovar aylanmasi hajmi 38,4 mlrd. so'mni tashkil etdi va 4,3 foizga kamaydi. Chakana savdo tovar aylanmasining umumiy hajmida ovqatlanish korxonalarining ulushi 2,2 foizni tashkil etdi.

### Aholi jon boshiga chakana savdo tovar aylanmasi, ming so'm



Toshkent viloyati statistika boshqarmasi  
 Ishbilarmonlik muhiti kuzatuvlari, tadbirkorlikni rivojlantirish,  
 Tashqi iqtisodiy faoliyat va savdo statistikasi bo'limi  
 Nashr uchun mas'ul: O.Xudoynazarov  
 Tel: 0371 230-86-59